

FUNDACIÓN SATURA COLOMBIA
NIT. 901.312.620-4

REVELACIONES A LOS ESTADOS FINANCIEROS

A 31 DE DICIEMBRE DE 2025

(Valores expresados en pesos colombianos)

REVELACIÓN 1: ENTIDAD QUE INFORMA

La Fundación Satura Colombia con NIT. 901.312.620-4, es una organización de derecho privado sin ánimo de lucro con personería jurídica otorgada mediante matrícula 21-018996-22 y documento privado de constitución #001 del 09 de Agosto de 2019, y su dirección es Diagonal 55 N° 37 - 41 oficina 425 del Centro Comercial Estación Niquia, en el municipio de Bello. Su domicilio principal es en la ciudad de Bello, departamento de Antioquia, Colombia.

La Fundación Satura Colombia con NIT. 901.312.620-4, tiene como objeto social investigar, planear, ejecutar, promover, evaluar, diseñar, facilitar y gestionar proyectos de desarrollo con criterios de autogestión y participación comunitaria con el fin de generar bienestar social y crecimiento, para el desarrollo integral de cada comunidad en su contexto, en todo el territorio Colombiano.

POLITICAS Y PRACTICAS CONTABLES

La Fundación Satura Colombia tiene definido en su Manual de Políticas Contables un conjunto de principios, bases, convenciones, reglas y procedimientos específicos que se encuentran basados en la Norma Internacional de Información Financiera para las Pymes, derivada de las Normas Internacionales de Información Financiera, lo cual le permite reflejar la realidad económica, mejorar la calidad de la información financiera, mejorar la toma de decisiones, que la información contable sea transparente, creíble, pertinente, cierta, oportuna, completa, comprensible, relevante y comparable.

Período contable: El período contable es un año contado a partir del 1 de enero al 31 de diciembre, al cabo del cual se emite información sobre la situación financiera y el resultado de sus operaciones.

Moneda funcional y de presentación: La moneda utilizada para registrar las transacciones efectuadas en reconocimiento de los hechos económicos, es el peso colombiano (COP). En el caso de las transacciones que se efectúan en divisas, siempre se utiliza la tasa de conversión vigente en la fecha de la negociación. Para efectos de presentación de los estados financieros, las cifras se muestran en pesos colombianos.

Normas de contabilidad básica: Las normas de contabilidad aplicadas y la clasificación de los estados financieros adjuntos están de acuerdo con lo establecido

por el Decreto 2649, 2650 de 1993 y Ley 1314 de 2009 con sus decretos reglamentarios, el registro de las operaciones se realiza por el método de causación.

Régimen tributario y fiscal: La Fundación Satura Colombia pertenece al Régimen Tributario Especial (RTE) del Impuesto sobre la renta y complementarios, retención en la fuente a título de renta. Adicionalmente la vigilancia y control la realiza la Gobernación de Antioquia.

Activos: La Fundación Satura Colombia reconocerá un activo en el estado de situación financiera cuando sea probable que del mismo se obtengan beneficios económicos futuros y, además, el activo tenga un costo o valor que pueda ser medido con fiabilidad.

Pasivo: La Fundación Satura Colombia reconocerá un pasivo en el estado de situación financiera cuando tenga una obligación al final del periodo sobre el que se informa como resultado de un suceso pasado; y puede medirse de forma fiable.

Patrimonio: Es la parte residual de los activos de la empresas deducidos sus pasivos.

Ingresos: La Fundación Satura Colombia reconocerá un ingreso en el estado del resultado integral cuando haya surgido un incremento en los beneficios económicos futuros, relacionado con un incremento en un activo o un decremento en un pasivo, que pueda medirse con fiabilidad.

Gastos: La Fundación Satura Colombia reconocerá un gasto en el estado del resultado integral cuando haya surgido un decremento en los beneficios económicos futuros, relacionado con un decremento en un activo o un incremento en un pasivo que pueda medirse con fiabilidad.

REVELACIÓN 2: DEL ESTADO DE SITUACIÓN FINANCIERA

El Estado de Situación Financiera (NIIF) refleja la situación financiera de la Organización a 31 de diciembre de 2024. Su estructura la conforman cuentas de activo, pasivo y patrimonio o capital contable.

REVELACIÓN 3: EFECTIVO Y SUS EQUIVALENTES

Al 31 de diciembre de 2025, el saldo de las cuentas de liquidez inmediata de nuestra organización, se distribuyeron de la siguiente manera:

Caja menor	\$ 15.966
Cuenta de ahorros Bancolombia	\$ 1.165.559
Cuentas por Cobrar	\$ 51.163.200
Total	\$ 52.344.725

Los saldos en la caja menor corresponden al dinero que los encargados de los proyectos desarrollados por la fundación tienen bajo su custodia para realizar las compras requeridas para que se ejecuten de acuerdo con lo planeado.

La cuenta de ahorros Bancolombia se utiliza para recibir las donaciones nacionales o extranjeras, así como también lo concerniente a las actividades que realiza la fundación.

Las cuentas por cobrar corresponden a los préstamos que ha realizado la fundación para apoyar los proyectos de personas que están haciendo emprendimiento empresarial, dentro de este rubro se encuentra también el anticipo por 40.900.000 millones entregado para cubrir los gastos de los proyectos de la fundación y apoyo a comunidades de bajos recursos, así como los de grupos extranjeros.

REVELACIÓN 4: PROPIEDADES, PLANTA Y EQUIPO (NIC 16)

El comportamiento de los activos fijos y con corte a 31 de diciembre de 2025, se presenta a continuación, con el recalcu de depreciación acumulada según los estándares internacionales de contabilidad:

Maquinaria y equipo:	\$ 16.893.405
Equipo de oficina:	\$ 404.400
Equipo de procesamiento de datos:	\$ 5.352.590
Menos Depreciación acumulada:	\$ -15.503.911
Total	\$ 7.146.484

REVELACIÓN 5: CUENTAS POR PAGAR

Incluye las consignaciones pendientes por identificar de los años 2020, 2021, 2023, 2024 y 2025 así como la retención en la fuente por pagar a 31 de Diciembre 2025.

Retención Diciembre 2025	\$ 362.000
Consignaciones pendiente por Identificar	\$ 5.748.745
Total	\$ 6.110.745

REVELACIÓN 6: PATRIMONIO

El Patrimonio de la Fundación Satura Colombia está conformado por el capital social, así como por los Excedentes o Déficit generados durante los diferentes ejercicios. El saldo a 31 de diciembre de 2025 estaba conformado de la siguiente manera:

Aportes	\$ 17.397.809
Superávit del Ejercicio	\$ 547.960
Excedentes Acumulados	\$ 35.434.697
Total	\$ 53.380.466

REVELACIÓN 7: ESTADO CONSOLIDADO DE RESULTADOS DEL PERÍODO Y OTROS RESULTADOS INTEGRALES

El Estado de Resultados o Estado Consolidado de Resultados del período y otros resultados integrales (NIIF), refleja de manera detallada los ingresos y gastos generados por nuestra Organización, para la consecución de nuestro objeto social, la fundación para el periodo 2025 ha generado un Superávit en su ejercicio.

INGRESOS DE ACTIVIDADES DE OPERACIÓN (NIC 18)

Para clasificar nuestras actividades, nuestra organización utiliza la NIC 8 – segmentos de operación, que según nuestro objeto social es netamente sin ánimo de lucro y actividades para el desarrollo social. Por lo anterior, según la NIC 18 – ingresos de actividades ordinarias, nuestros ingresos ordinarios y de actividades corrientes de operación son los que se identifican directamente con nuestro segmento de operación anteriormente descrito; que a 31 de diciembre de 2025 se clasificaron de la siguiente manera:

Donaciones Personas naturales	\$ 110.000	0.16%
Personas jurídicas	\$ 1.011.561.487	99.98%
Total	\$ 1.030.386.403	100%

Las donaciones ingresan principalmente del extranjero; algunas de ellas por medio de la compañía AMICOMS, los cuales equivalen al 99.98% del total de donaciones recibidas durante el año, estas donaciones son destinadas para el desarrollo de los diferentes proyectos que tiene la Fundación.

REVELACIÓN 8: OTROS INGRESOS

A 31 de diciembre de 2024, los ingresos que no hacen parte de las actividades ordinarias de la fundación, según la NIC 8, pertenecen a financieros, descuentos, reintegros e indemnizaciones, registrados así:

Financieros	\$ 50.752
Diplomados	\$ 1.320.000
Reintegros	\$ 5.920.100
Aprovechamientos	\$ 2.257
Total	\$ 7.293.109

REVELACIÓN 9: GASTOS DE ACTIVIDADES OPERACIONALES

Al igual que los ingresos ordinarios u operacionales, los gastos de actividades de operación se clasificaron según la NIC 8 – segmentos de operación, para el desarrollo de nuestro objeto social, que a 31 de diciembre de 2025 la fundación generó los siguientes gastos:

Honorarios	\$ 60.400.000
Alumbrado Público	\$ 411.789
GMF	\$ 4.489.723
Arrendamientos	\$ 27.863.340
Prestadores de servicios y Honorarios	\$ 458.260.000
Servicios Públicos y Telefonía	\$ 5.187.693
Fletes y Transportes	\$ 26.790.835
Otros Servicios	\$ 24.276.070
Gastos legales	\$ 551.700
Gastos Mantenimientos	\$ 5.049.260
Gastos de viaje	\$ 21.396.329
Gastos de Representación	\$ 25.180.071
Insumos Aseo y cafetería	\$ 695.765
Insumos de Papelería	\$ 488.318
Combustible	\$ 3.580.000
Taxis, Parqueaderos y Peajes	\$ 2.912.200
Proyectos Satura	\$ 86.927.517
Viáticos a Facilitadores	\$ 83.769.329
Celebraciones Especiales	\$ 448.366
Ayudas Sociales	\$ 2.991.654
Compras para dotar oficina	\$ 3.521.600
Liga Bíblica	\$ 22.512.000
Gastos Grupos extranjeros	\$ 134.889.620
Total	\$ 1.002.593.179

REVELACIÓN 10: OTROS GASTOS

Al igual que los ingresos, según la NIC 8, existen gastos que no hacen parte de la actividad o segmento ordinario de la organización fueron los siguientes:

Depreciación	\$ 2.306.104
Amortizaciones	\$ 462.796
Financieros	\$ 2.610.774
Impuestos asumidos	\$ 6.622.838
Soportes Sin Requisitos	\$ 3.820.945
Total	<u>\$ 15.823.457</u>

11. NOTAS DEL ESTADO CONSOLIDADO DE CAMBIOS EN EL PATRIMONIO

El Estado consolidado de Cambios en el Patrimonio tiene como finalidad mostrar las variaciones que sufran los diferentes elementos que componen el patrimonio, en un periodo determinado, en este caso, del año 2024 al 2025. Además de mostrar esas variaciones, busca explicar y analizar cada una de las variaciones, sus causas y consecuencias dentro de la estructura financiera de nuestra organización.

a. Saldo re-expresado a 31 de diciembre de 2024 y Reclasificación en enero 2025 del resultado del ejercicio 2024 a "Resultados de ejercicios anteriores":

Corresponde al patrimonio neto de la organización con corte a 31 de diciembre del año anterior, discriminado en cada una de las cuentas contables que lo componen. En el mes de enero de 2025, se debe trasladar el resultado del ejercicio del año 2024, a resultados de ejercicios anteriores, para que la cuenta de resultado del ejercicio quede en 0, hasta que a 31 de diciembre de 2025 se decrete dicho concepto; procedimiento que se hace año tras año. Por lo anterior, se puede evidenciar la contrapartida, para cancelar en una cuenta contable y su correspondiente traslado.

12. Aumentos de capital:

Durante el año 2025 no hubo aumento de capital.

13. Excedente del ejercicio/resultado del período a 31 de diciembre de 2025:

A 31 de diciembre de 2025, luego del cierre de año contable y fiscal, se calcula el resultado del ejercicio, y se traslada al patrimonio.

14. Saldo re-expresado a 31 de diciembre de 2025:

Luego de las anteriores variaciones que tuvo el patrimonio durante el año 2025, se obtiene como resultado el patrimonio a 31 de diciembre de 2025, dónde se evidencia el resultado del ejercicio, como se indica en la nota 13.

NOTAS DEL ESTADO CONSOLIDADO DE FLUJOS DE EFECTIVO

El estado consolidado de flujos de efectivo tiene como objetivo principal determinar la capacidad de nuestra organización de generar efectivo, con el cual pueda cumplir con nuestras obligaciones y proyectos de inversión y expansión. Adicionalmente, permite hacer un análisis de cada una de las partidas con incidencia en la generación de efectivo.

15. Excedente o pérdida del ejercicio a 31 de diciembre de 2025:

Ver Revelación 6 – notas referentes al Patrimonio – Estado de Situación Financiera.

16. Depreciaciones:

Ver Revelación 4 – notas referentes a los Activos – Estado de Situación Financiera.

Variación de partidas relacionadas con actividades de operación

17. Ingresos no operacionales:

Ver Revelación 8 – Estado consolidado de Resultados del Período y Otros Resultados Integrales.

18. Gastos no operacionales:

Ver Revelación 10 – Estado Consolidado de Resultados del Período y Otros Resultados Integrales.

19. Variación de deudores:

Se presenta la variación, en este caso aumento de las cuentas por cobrar (activo corriente) del año 2024 al 2025, ver Revelación 3.

20. Variación proveedores:

No presenta variación en las cuentas por pagar de acreedores comerciales (pasivo corriente) del año 2024 al 2025.

21. Variación de cuentas por pagar y otros pasivos operacionales:

Se presenta la variación, en este caso un aumento de las demás cuentas por pagar (pasivo corriente) del año 2024 al 2025.

Variación de partidas relacionadas con Actividades de Inversión

22. Variación en Inversiones:

No presenta variación de las inversiones (activo corriente) del año 2024 al 2025.

23. Variación en Propiedades, Planta y Equipo:

No presenta la variación, en los activos fijos (activo no corriente) del año 2024 al 2025.

Variación de partidas relacionadas con actividades de financiación

24. Gastos No Operacionales:

Ver Revelación 10 – Estado Consolidado de Resultados del Período y Otros Resultados Integrales.

25. Ingresos No Operacionales:

Ver Revelación 8 – Estado Consolidado de Resultados del Período y Otros Resultados Integrales.

26. Flujo Neto Generado y Usado en Actividades de Operación, Inversión y Financiación:


Es la sumatoria de los flujos de efectivo neto generado por cada uno de los tipos de actividades de operación, inversión y financiación en que incurrió la organización en el año 2025.

27. Variación Neta del Efectivo y Equivalentes al Efectivo:

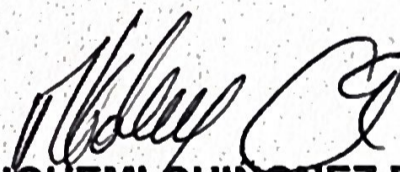
Se presenta la variación de las cuentas de efectivo inmediato (disponible) del año 2024 al 2025. Esta variación debe ser exactamente igual al flujo neto generado y usado en actividades de operación, inversión y financiación, reflejado en la nota 26. Dicha variación, se obtiene comparando el disponible a 31 de diciembre de 2024 y 2025, que equivale a \$18.331.717 y \$1.181.525 respectivamente.

28. Efectivo y Equivalentes al Efectivo al 31 de diciembre de 2025:


Ver nota 27 – Notas al Estado Consolidado de Flujos de Efectivo.



MONICA BIVIANA RIOS CARRILLO
Contadora
T.P. 307765-T



NOHEMI QUINONEZ DURANGO
Revisora Fiscal
T.P. 144084-T



JUAN GUILLERMO CARDONA CANO
Representante Legal
C.C. 98557269