



FUNDACIÓN SATURA COLOMBIA
NIT. 901312620-4
BALANCE GENERAL COMPARATIVO
A 31 DE DICIEMBRE DE 2024 - 2025
CIFRAS EXPRESADAS EN PESOS COLOMBIANOS (COP)

ACTIVO						PASIVO					
Activo Corriente	2024	2025	Variación	%	REV	Pasivo Corriente	2024	2025	Variación	%	REV
Disponible	8.331.717	1.181.525	-7.150.192	-86%	3	Obligaciones financieras	0	0	0		
Efectivo y cajas menores	25.880	15.966	-9.914	-38%		Tarjetas de crédito	0	0	0		
Bancos	8.305.837	1.165.559	-7.140.278	-86%		Sobregiros	0	0	0		
Inversiones	0	0	0			Proveedores	0	0	0		
Derechos fiduciarios corto plazo	0	0	0			Nacionales	0	0	0		
Aportes en cooperativas	0	0	0			Cuentas por pagar	193.000	362.000	169.000	88%	5
Deudores	36.462.200	51.163.200	14.701.000	40%	3	Gastos de viaje	0	0	0		
Convenios de asociación	0	0	0			Retención en la fuente por pagar	193.000	362.000	169.000	88%	
Anticipos y depósitos	26.999.000	40.900.000	13.901.000			Otras cuentas por pagar	0	0	0	100%	
Cuentas por cobrar a trabajadores	2.829.000	2.829.000	0	0%		Pasivos Estimados y Contingencias	0	0	0		
Otras cuentas por cobrar	6.634.200	7.434.200	800.000	12%		Obligaciones laborales	0	0	0		
Inventarios	0	0	0			Otros pasivos	1.221.000	5.748.745	4.527.745	371%	
Donaciones en especie	0	0	0			Diversos	1.221.000	5.748.745	4.527.745	371%	
Otros activos	0	0	0			Total Pasivo Corriente	1.414.000	6.110.745	4.696.745	332%	
Intangibles	0	0	0			TOTAL PASIVO	1.414.000	6.110.745	4.696.745	332%	
Diferidos	0	0	0			PATRIMONIO					
Total Activo Corriente	44.793.917	52.344.725	7.550.808	17%		Capital social	17.397.809	17.397.809	0	0%	
Activo No Corriente						Aportes sociales	17.397.809	17.397.809	0	0%	
Propiedades, planta y equipo	9.452.588	7.146.484	-2.306.104	-24%	4	Resultados del ejercicio	28.074.918	547.960	-27.526.958	-98%	6
Maquinaria y equipo	16.893.405	16.893.405	0	0%		Excedentes y/o pérdidas	28.074.918	547.960	-27.526.958	-98%	
Equipo de oficina	404.400	404.400	0	0%		Resultados de ejercicios anteriores	7.359.779	35.434.697	28.074.918	381%	6
Equipo de procesamiento de datos	5.352.590	5.352.590	0	0%		Excedentes y/o pérdidas	7.359.779	35.434.697	28.074.918	381%	
(Depreciación acumulada)	-13.197.807	-15.503.911	-2.306.104	17%		TOTAL PATRIMONIO	52.832.505	53.380.465	547.960	1%	
Total Activo No Corriente	9.452.588	7.146.484	-2.306.104	-24%		TOTAL PASIVO + PATRIMONIO	54.246.505	59.491.210	5.244.705	10%	
TOTAL ACTIVO	54.246.505	59.491.209	5.244.704	10%							



Representante Legal
Juan Guillermo Cardona Cano
C.C. 98.557.269



Contadora
Monica Biviana Rios Carrillo
T.P. 307765-T

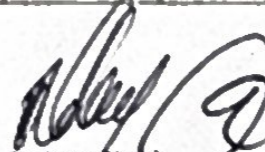

Revisora Fiscal
Nohemi Quiñonez Durango
T.P. 144084-T

FUNDACIÓN SATURA COLOMBIA
NIT. 901312620-4
ESTADO DE SITUACIÓN FINANCIERA COMPARATIVO
A 31 DE DICIEMBRE DE 2024 - 2025
CIFRAS EXPRESADAS EN PESOS COLOMBIANOS (COP)

ACTIVO						PATRIMONIO					
Activo No Corriente	2024	2025	Variación	%	REV	Patrimonio	2024	2025	Variación	%	REV
Propiedades, planta y equipo	9.452.588	7.146.484	-2.306.104	-24%	4	Capital social	17.397.809	17.397.809	0	0%	
Muebles y enseres	16.893.405	16.893.405	0	0%		Aportes sociales	17.397.809	17.397.809	0	0%	6
Equipos	404.400	404.400	0	0%		Resultados del ejercicio	28.074.918	547.960	-27.526.958	-98%	6
Equipo de procesamiento de datos	5.352.590	5.352.590	0	0%		Excedentes y/o pérdidas	28.074.918	547.960	-27.526.958	-98%	
(Depreciación acumulada)	-13.197.807	-15.503.911	-2.306.104	17%		Resultados de ejercicios anteriores	7.359.779	35.434.697	28.074.918		6
Total Activo No Corriente	9.452.588	7.146.484	-2.306.104	-24%		Excedentes y/o pérdidas	7.359.779	35.434.697	28.074.918		
Activo Corriente			0			TOTAL PATRIMONIO	52.832.505	53.380.465	547.960	1%	
Inventarios	0	0	0			PASIVO					
Donaciones en especie	0	0	0			Pasivo Corriente	2023	2023	Variación	%	
Otros activos	0	0	0			Obligaciones financieras	0	0	0		
Intangibles	0	0	0			Tarjetas de crédito	0	0	0		
Diferidos	0	0	0			Sobregiros	0	0	0		
Otras inversiones y derivados	0	0	0			Préstamos y obligaciones	193.000	362.000	169.000	88%	5
Derechos fiduciarios corto plazo	0	0	0			Gastos de viaje	0	0	0		
Aportes en cooperativas	0	0	0			Retención en la fuente	193.000	362.000	169.000	88%	
Deudores comerciales y por cobrar	36.462.200	51.163.200	14.701.000	40%	3	Otras cuentas por pagar	0	0	0		
Convenios de asociación	0	0	0			Acreedores comerciales	0	0	0		
Anticipos y depósitos	26.999.000	40.900.000	13.901.000			Nacionales	0	0	0		
Cuentas por cobrar a trabajadores	2.829.000	2.829.000	0	0%		Provisiones	0	0	0		
Cuentas por cobrar a contratistas	6.634.200	7.434.200	800.000	12%		Obligaciones laborales	0	0	0		
Otras cuentas por cobrar	0	0	0			Otros pasivos	1.221.000	5.748.745	4.527.745	371%	5
Efectivo y equivalentes	8.331.717	1.181.525	-7.150.192	-86%	3	Recibidos para terceros	1.221.000	5.748.745	4.527.745	371%	
Efectivo y cajas menores	25.880	15.966	-9.914	-38%		Total Pasivo Corriente	1.414.000	6.110.745	4.696.745	332%	
Bancos	8.305.837	1.165.559	-7.140.278	-86%		TOTAL PASIVO	1.414.000	6.110.745	4.696.745	332%	
Total Activo Corriente	44.793.917	52.344.725	7.550.808	17%		TOTAL PASIVO + PATRIMONIO	54.246.505	59.491.210	5.244.705	10%	
TOTAL ACTIVO	54.246.505	59.491.209	5.244.704	10%							


Representante Legal
Juan Guillermo Cardona Cano
C.C. 98.557.269



Contadora
Monica Biviana Rios Carrillo
T.P. 307765-T

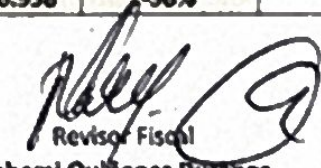

Revisora Fiscal
Nohemi Quilónes Durango
T.P. 144084-T

FUNDACIÓN SATURA COLOMBIA
NIT. 901312620-4
ESTADO DE RESULTADOS COMPARATIVO
DE 01 ENERO A 31 DICIEMBRE DE 2024 - 2025
CIFRAS EXPRESADAS EN PESOS COLOMBIANOS (COP)

CUENTA	2024	2025	Variación	%	REV
Ingresos operacionales	1.030.386.403	1.011.671.487	-18.714.916	-2%	7
Actividades de servicios sociales	0	0	0		
Donaciones	1.030.386.403	1.011.671.487	-18.714.916	-2%	
Actividades de asociación	0	0	0		
(Costos de ventas y prestación de servicios)	0	0	0	0%	
Excedente bruto	1.030.386.403	1.011.671.487	-18.714.916	-2%	
(Gastos operacionales)	993.838.042	1.002.593.179	8.755.137	1%	9
Prestación de servicios y honorarios	601.718.174	503.100.000	-98.618.174	-16%	
Impuestos	4.493.014	4.901.513	408.499	9%	
Arrendamientos	13.983.669	27.863.340	13.879.671	99%	
Seguros	0	0	0		
Servicios	33.555.838	71.814.598	38.258.760	114%	
Gastos legales	336.800	551.700	214.900	64%	
Gastos de viaje	40.542.356	21.396.329	-19.146.027	-47%	
Diversos	299.208.191	372.965.699	73.757.508	25%	
Excedente/pérdida operacional	36.548.362	9.078.308	-27.470.053	-75%	
Ingresos no operacionales	4.749.676	7.293.109	2.543.433	54%	8
Financieros	62.812	50.752	-12.060	-19%	
Diplomado, Capacitaciones y Convenciones	0	1.320.000	1.320.000	100%	
Reintegros de costos y gastos	4.686.864	5.922.357	1.235.493	26%	
(Gastos no operacionales)	13.223.120	15.823.457	2.600.337	20%	10
Depreciación	2.683.978	2.306.104	-377.874	-14%	
Amortizaciones	271.933	462.796	190.863	70%	
Financieros	2.212.473	2.610.774	398.300	18%	
Impuestos asumidos, Multas Y Doc sin Soporte	8.054.736	10.443.784	2.389.048	30%	
Excedente/pérdida no operacional	-8.473.444	-8.530.348	-56.905	1%	
Excedente/pérdida neta	28.074.918	547.960	-27.526.958	-98%	
EXCEDENTE/PÉRDIDA DEL EJERCICIO	28.074.918	547.960	-27.526.958	-98%	



Representante Legal
Juan Guillermo Cardona Cano
C.C. 98.557.269

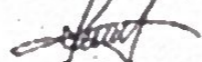

Contadora
Monica Biviana Rios Carrillo
T.P. 307765-T

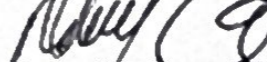

Revisor Fiscal
Nohemi Quiñonez Durango
T.P. 144084-T

FUNDACIÓN SATURA COLOMBIA
NIT. 901312620-4
ESTADO CONSOLIDADO DE RESULTADOS DEL PERÍODO Y OTROS RESULTADOS INTEGRALES
DE 01 ENERO A 31 DICIEMBRE DE 2024 - 2025
CIFRAS EXPRESADAS EN PESOS COLOMBIANOS (COP)

CUENTA	2024	2025	Variación	%	REV
OPERACIONES CONTINUAS					
Ingresos de actividades de operación	1.030.386.403	1.011.671.487	-18.714.916	-2%	7
Actividades de servicios sociales			0		
Donaciones	1.030.386.403	1.011.671.487	-18.714.916	-2%	
Actividades de asociación	0	0	0		
(Costos de ventas y prestación de servicios)	0	0	0	0%	
Excedente bruto	1.030.386.403	1.011.671.487	-18.714.916	-2%	
Otros ingresos	4.686.864	7.242.357	2.555.493	55%	8
Descuentos comerciales	0	0	0	0%	
Diplomado, Capacitaciones y Convenciones	0	1.320.000	1.320.000	100%	
Reintegros de costos y gastos	4.686.864	5.922.357	1.235.493	26%	
(Gastos de actividades de operación)	993.838.042	1.002.593.179	8.755.137	1%	9
Prestación de servicios y honorarios	601.718.174	503.100.000	-98.618.174	-16%	
Impuestos	4.493.014	4.901.513	408.499	9%	
Arrendamientos	13.983.669	27.863.340	13.879.671	99%	
Seguros	0	0	0	0%	
Servicios	33.555.838	71.814.598	38.258.760	114%	
Gastos legales	336.800	551.700	214.900	64%	
Gastos de viaje	40.542.356	21.396.329	-19.146.027	-47%	
Diversos	299.208.191	372.965.699	73.757.508	25%	
(Otros Gastos)	11.010.647	13.212.684	2.202.037	20%	10
Depreciación	2.683.978	2.306.104	-377.874	-14%	
Amortizaciones	271.933	462.796	190.863	70%	
Impuestos asumidos, Multas Y Doc sin Soporte	8.054.736	10.443.784	2.389.048	30%	
Resultados de actividades de operación	30.224.579	3.107.981	-27.116.597	-90%	
Ingresos financieros (Intereses)	62.812	50.752	-12.060	-19%	
Gastos financieros (bancarios)	2.212.473	2.610.774	398.300	18%	
Costo financiero neto	-2.149.661	-2.560.021	-410.360	19%	
Excedente antes de impuestos	28.074.918	547.960	-27.526.958	-98%	
Excedente procedente de operaciones continuas	28.074.918	547.960	-27.526.958	-98%	
RESULTADO DEL PERÍODO	28.074.918	547.960	-27.526.958	-98%	11



Representante Legal
Juan Guillermo Cardona Cano
C.C. 98.557.269



Contadora
Monica Biviana Rios Carrillo
T.P. 307765-T



Revisor Fiscal
Nohemi Quiñonez Durango
T.P. 144084-T

FUNDACIÓN SATURA COLOMBIA
NIT. 901312620-4
ESTADO CONSOLIDADO DE CAMBIOS EN EL PATRIMONIO
A 31 DE DICIEMBRE DE 2025
CIFRAS EXPRESADAS EN PESOS COLOMBIANOS (COP)

Cuenta	Nota	Capital social	Superávit de capital	Reservas	Revalorización del patrimonio	Resultados del ejercicio	Resultados de ejercicios anteriores	Total
Saldo reexpresado a 31 de diciembre de 2024		17.397.809	0	0	0	28.074.918	7.359.779	52.832.505
Reclasificación en enero 2024 del resultado del ejercicio 2023 a "Resultados de ejercicios anteriores"	11	0	0	0	0	-28.074.918	28.074.918	0
Aumentos de capital	12	0	0	0	0	0	0	0
Reducciones de capital		0	0	0	0	0	0	0
Reservas legales o estatutarias		0	0	0	0	0	0	0
Excedente del ejercicio/resultado del período a 31 de diciembre de 2024	13	0	0	0	0	547.960	0	547.960
Saldo reexpresado a 31 de diciembre de 2025	14	17.397.809	0	0	0	547.960	35.434.697	53.380.465


 Representante Legal
Juan Guillermo Cardona Cano
 C.C. 98.557.269



 Contadora
Monica Biviana Rios Carrillo
 T.P. 307765-T

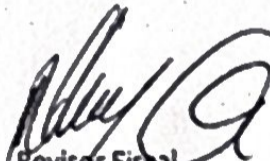

 Revisor Fiscal
Nohemi Quifonez Durango
 T.P. 144084-T

FUNDACIÓN SATURA COLOMBIA
NIT. 901312620-4
ESTADO CONSOLIDADO DE CAMBIOS DE FLUJOS DE EFECTIVO
A 31 DE DICIEMBRE DE 2025
CIFRAS EXPRESADAS EN PESOS COLOMBIANOS (COP)

CUENTA	2024	2025	NOTA
Flujos de efectivo por actividades de operación			
Excedente o pérdida del ejercicio	28.074.918	547.960	15
<i>Partidas sin efecto sobre el flujo neto de efectivo</i>			
Depreciaciones	2.683.978	2.306.104	16
Amortizaciones	271.933	462.796	
Subtotal	31.030.829	3.316.860	
<i>Variación de partidas relacionadas con actividades de operación</i>			
(Ingresos no operacionales)	-4.749.676	-7.293.109	17
Gastos no operacionales	10.267.209	13.054.557	18
Variación deudores (aumento)	-23.039.000	-14.701.000	19
Variación proveedores	0	0	20
Variación de cuentas por pagar y otros pasivos operacionales (aumento)	-701.421	4.696.745	21
Flujo neto generado por actividades de operación	12.807.941	-925.947	
Flujos de efectivo por actividades de inversión			
Variación en inversiones	0	0	22
Variación en propiedades, planta y equipo	2.683.978	2.306.104	23
Flujo neto usado en actividades de inversión	2.683.978	2.306.104	
Flujos de efectivo por actividades de financiación			
Ingreso de capital	0	0	
Gastos no operacionales	-13.223.120	-15.823.457	24
Ingresos no operacionales	4.749.676	7.293.109	25
Flujo neto usado en actividades de financiación	-8.473.444	-8.530.348	
Flujo neto generado y usado en actividades de operación, inversión y financiación	7.018.475	-7.150.191	26
Variación neta del efectivo y equivalentes al efectivo (aumento)	7.018.475	-7.150.192	27
Efectivo y equivalentes al efectivo al 31 de diciembre año anterior	1.313.242	8.331.717	
Efectivo y equivalentes al efectivo al 31 de diciembre	8.331.717	1.181.525	28


Representante Legal
Juan Guillermo Cardona Cano
C.C. 98.557.269


Contadora
Monica Biviana Rios Carrillo
T.P. 307765-T


Revisor Fiscal
Noheми Quifonez Durango
T.P. 144084-T